




Jaký postroj?




Jak pejsek k postroji přišel



ZVOLIT SPRÁVNOU ŠÍŘKU


TVAR DO PÍSMENE "Y"



Vybrat správně sedící postroj je jako pro nás vybrat správně sedící boty. Naštěstí v dnešní době je spousta výrobců, kteří šijí vhodné postroje na x různých aktivit. Nejčastější postroj je krátký a zaujímá stříh ve tvaru písmene Y.

Já sama ho používám, když jdeme na delší procházku nebo na dvojí jištění, kdy jsem Egidu zvykala na rušné prostředí.

Pozor si dej i na vhodný materiál hlavně u bezsrstých a dlouhosrstých psů.



BOČNÍ POPRUHY VEDOU PŘES HRUDNÍK



Moje tipy na postroje



Non-stop dogwear
LINE HARNESS 5.0

Tamer - česká
výroba



PSÍ FYZIO